



ФЕДЕРАЛЬНАЯ СЛУЖБА
ГОСУДАРСТВЕННОЙ СТАТИСТИКИ

Индекс потребительских цен по Республике Карелия



октябрь 2022 года



ФЕДЕРАЛЬНАЯ СЛУЖБА
ГОСУДАРСТВЕННОЙ СТАТИСТИКИ

Индекс потребительских цен по Республике Карелия

Карелиястат

октябрь 2022 года

01

Индексы потребительских цен

02

Индексы потребительских цен на отдельные группы и виды продовольственных товаров

03

Индексы потребительских цен на отдельные группы и виды непродовольственных товаров

04

Индексы потребительских цен и тарифов на отдельные группы и виды услуг





ДИНАМИКА ИНДЕКСОВ ПОТРЕБИТЕЛЬСКИХ ЦЕН

октябрь 2022 г. к сентябрю 2022 г.; в %

Российская Федерация

100,18

Северо-Западный
федеральный округ

100,18

Республика Карелия

99,98

октябрь 2022 г. к декабрю 2021 г.; в %

Российская Федерация

110,66

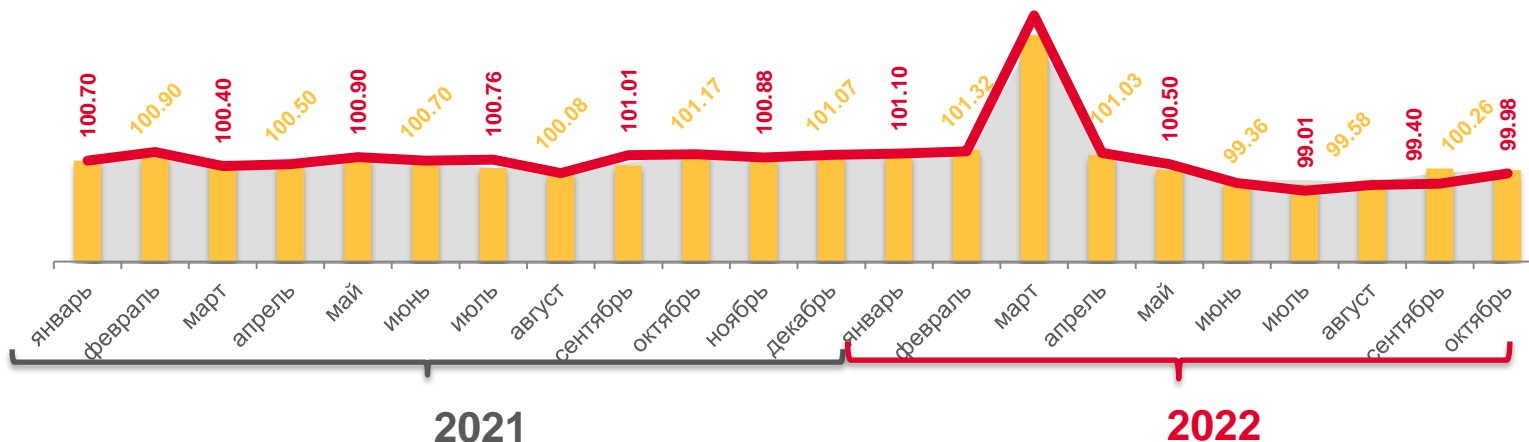
Северо-Западный
федеральный округ

110,45

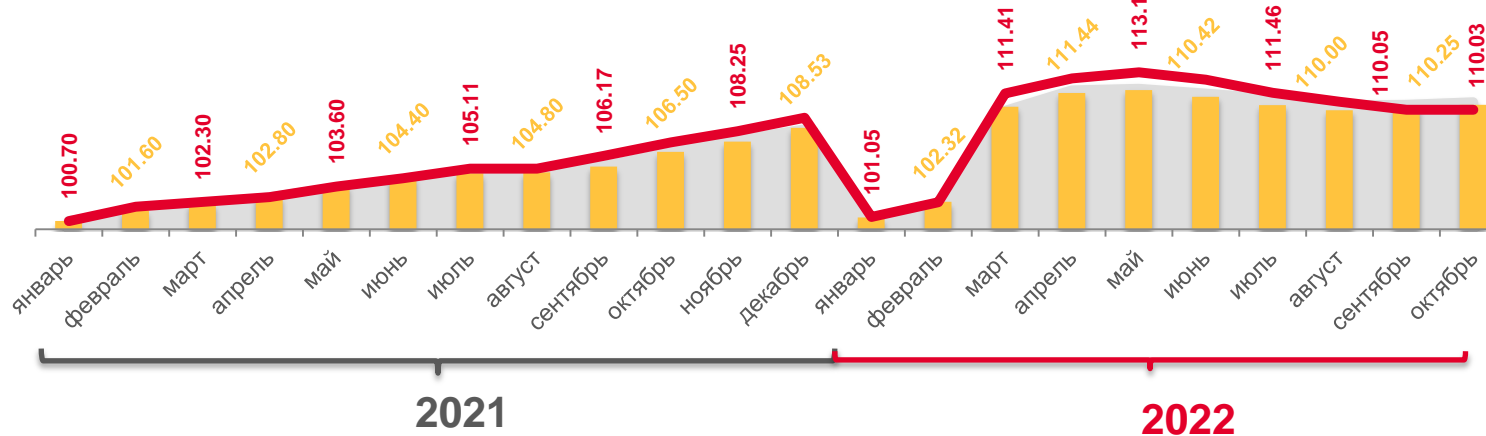
Республика Карелия

110,03

в % к предыдущему месяцу



в % к декабрю предыдущего года



Российская Федерация

Северо-Западный федеральный округ

Республика Карелия



ИНДЕКСЫ ПОТРЕБИТЕЛЬСКИХ ЦЕН

октябрь 2022 г. к предыдущему месяцу; в %



ИПЦ

99,98



Все товары

99,80



Продовольственные товары

99,66



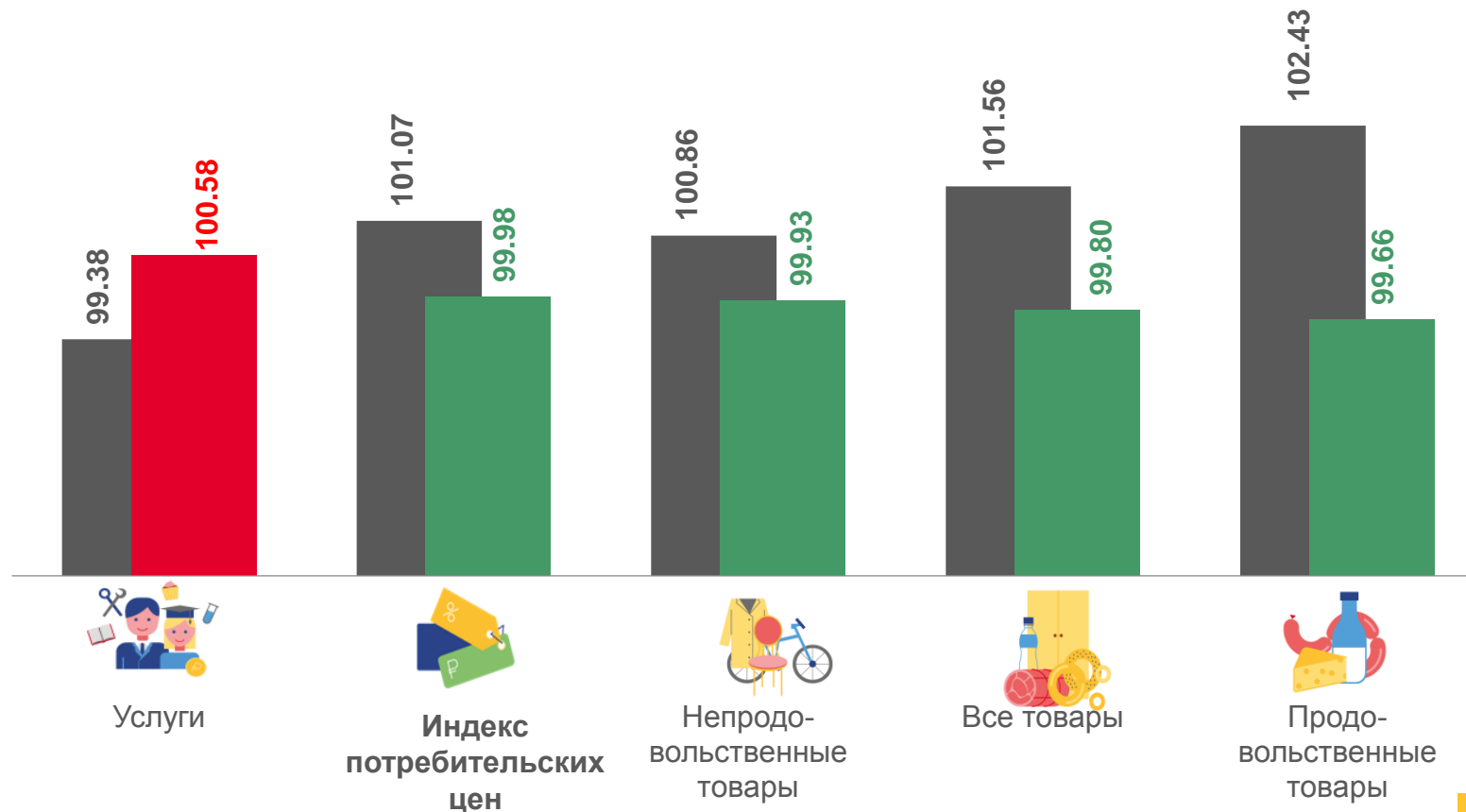
Непродовольственные товары

99,93



Услуги

100,58



■ октябрь 2021 г. к сентябрю 2021 г.

■ октябрь 2022 г. к сентябрю 2022 г.





ИНДЕКСЫ ПОТРЕБИТЕЛЬСКИХ ЦЕН

октябрь 2022 г. к декабрю предыдущего года; в %



ИПЦ

110,03



Все товары

110,82



Продовольственные товары

106,89



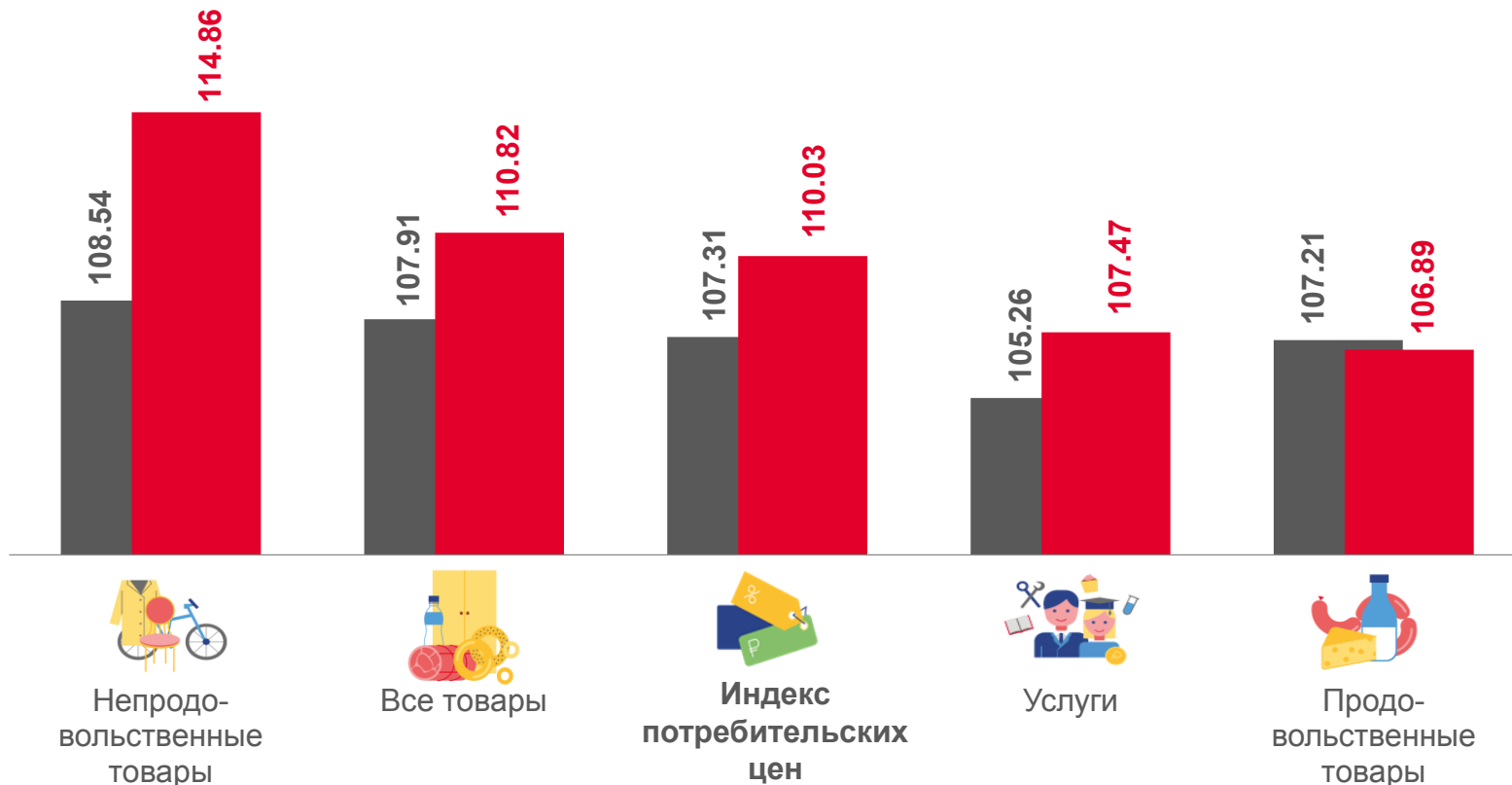
Непродовольственные товары

114,86



Услуги

107,47



■ октябрь 2021 г. к декабрю 2020 г.

■ октябрь 2022 г. к декабрю 2021 г.



ИНДЕКСЫ ПОТРЕБИТЕЛЬСКИХ ЦЕН

октябрь 2022 г. к соответствующему месяцу предыдущего года; в %



ИПЦ

112,13



Все товары

113,13



Продовольственные товары

109,66



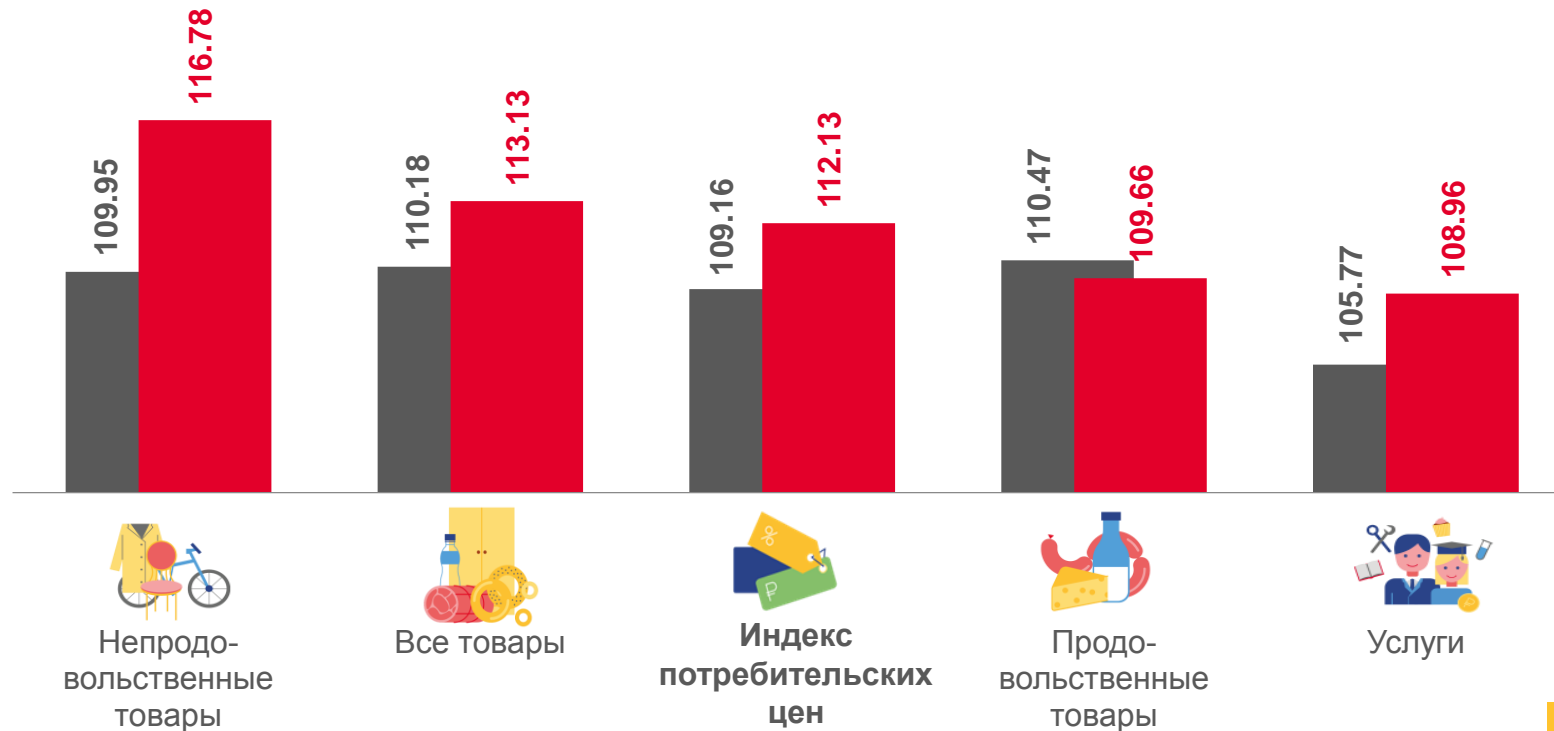
Непродовольственные товары

116,78



Услуги

108,96



■ октябрь 2021 г. к октябрю 2020 г.

■ октябрь 2022 г. к октябрю 2021 г.





ИНДЕКСЫ ПОТРЕБИТЕЛЬСКИХ ЦЕН

октябрь 2022 года; в %

к предыдущему месяцу

РФ **100,18**
 СЗФО **100,18**
 РК **99,98**

к декабрю предыдущего года

РФ **110,66**
 СЗФО **110,45**
 РК **110,03**

к соответствующему месяцу
 предыдущего года

РФ **112,63**
 СЗФО **112,56**
 РК **112,13**





ИНДЕКСЫ ПОТРЕБИТЕЛЬСКИХ ЦЕН НА ОТДЕЛЬНЫЕ ГРУППЫ ПРОДОВОЛЬСТВЕННЫХ ТОВАРОВ

октябрь 2022 г. к предыдущему месяцу; в %



Яйца

108,09



Флодоовощная продукция,
включая картофель

102,52



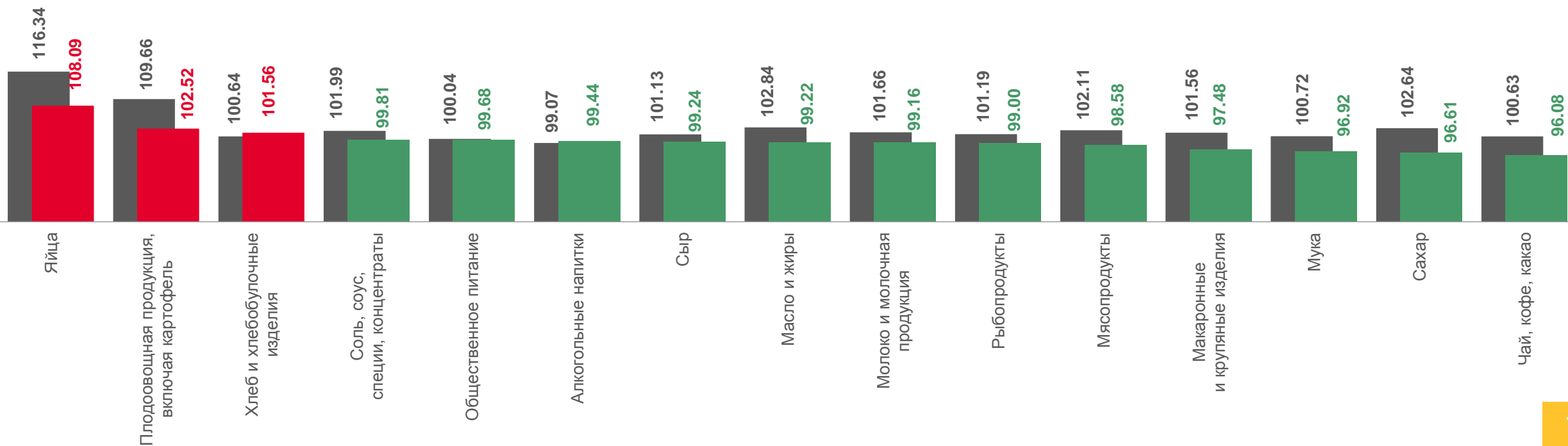
Сахар

96,61



Чай, кофе, какао

96,08



■ октябрь 2021 г. к сентябрю 2021 г.

■ октябрь 2022 г. к сентябрю 2022 г.





ИНДЕКСЫ ПОТРЕБИТЕЛЬСКИХ ЦЕН НА ОТДЕЛЬНЫЕ ГРУППЫ ПРОДОВОЛЬСТВЕННЫХ ТОВАРОВ

октябрь 2022 г. к декабрю предыдущего года; в %



120,67

Соль, соус, специи, концентраты



117,39

Общественное питание



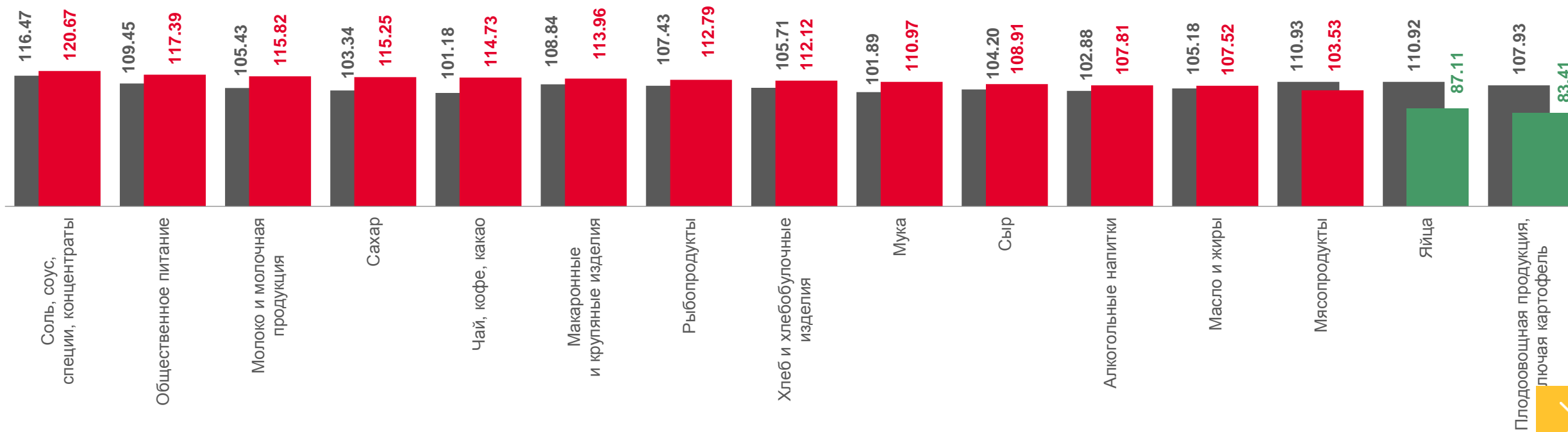
87,11

Яйца



83,41

Фрутоовощная продукция, включая картофель



■ октябрь 2021 г. к декабрю 2020 г.

■ октябрь 2022 г. к декабрю 2021 г.





СРЕДНИЕ ЦЕНЫ НА ПЛОДООВОЩНУЮ ПРОДУКЦИЮ

октябрь 2022 года, рублей за килограмм



Яблоки

▼ 103,10 ₺



Помидоры свежие

▲ 122,77 ₺



Лук репчатый

▲ 28,82 ₺



Лимоны

▼ 122,38 ₺



Картофель

▲ 28,68 ₺



Чеснок

▼ 246,19 ₺



Апельсины

▲ 131,95 ₺



Свёкла столовая

▲ 24,52 ₺



Зелень свежая

▼ 678,11 ₺



Груши

▲ 165,37 ₺



Морковь

▼ 37,17 ₺



Орехи

▼ 1502,32 ₺



Виноград

▼ 157,45 ₺



Капуста белокочанная свежая

▲ 24,20 ₺



Сухофрукты

▼ 751,84 ₺



Бананы

▲ 76,05 ₺



Огурцы свежие

▲ 112,36 ₺



Грибы свежие

▼ 349,14 ₺

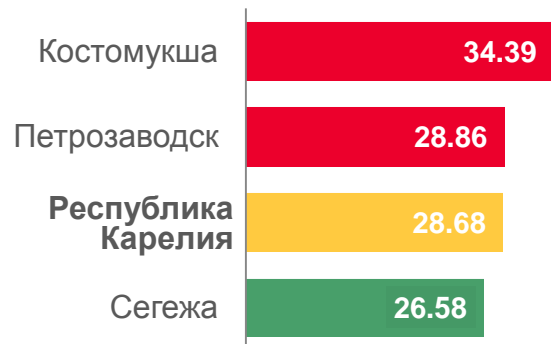


СРЕДНИЕ ЦЕНЫ НА ОВОЩИ ПО ГОРОДАМ КАРЕЛИИ

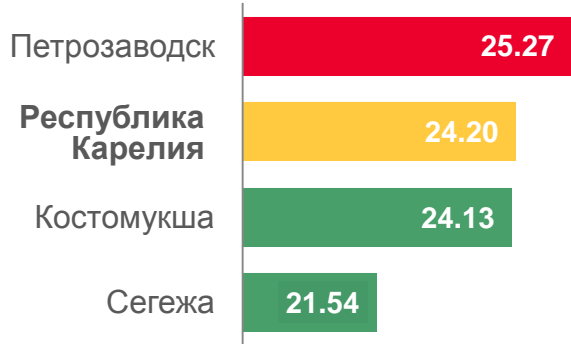
октябрь 2022 года; рублей за килограмм



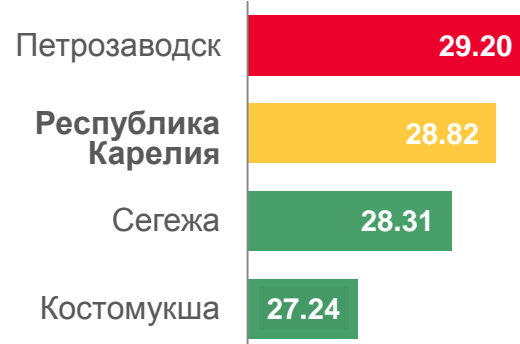
Картофель



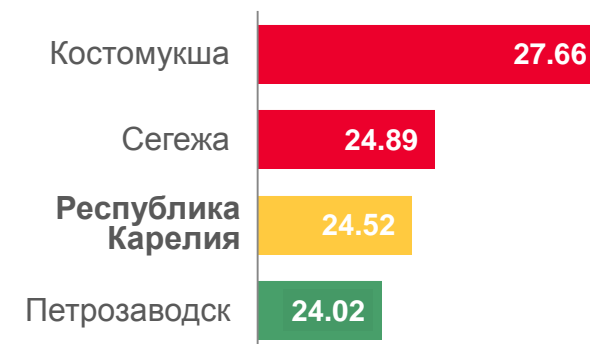
Капуста белокочанная свежая



Лук репчатый



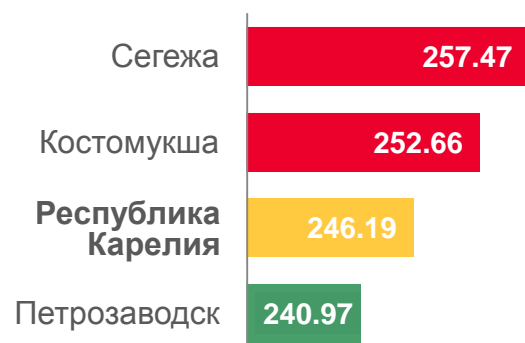
Свёкла столовая



Морковь



Чеснок



Огурцы свежие



Помидоры свежие



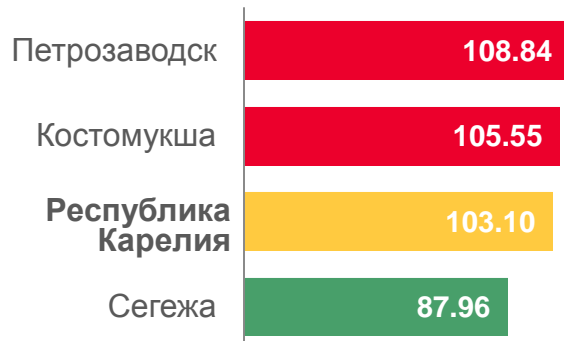


СРЕДНИЕ ЦЕНЫ НА ФРУКТЫ ПО ГОРОДАМ КАРЕЛИИ

октябрь 2022 года; рублей за килограмм



Яблоки



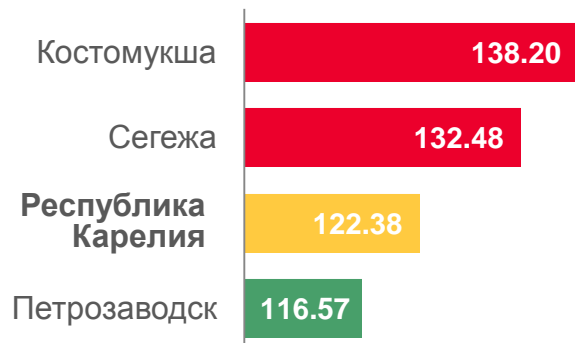
Груши



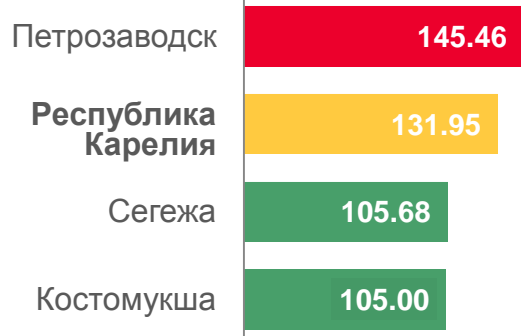
Виноград



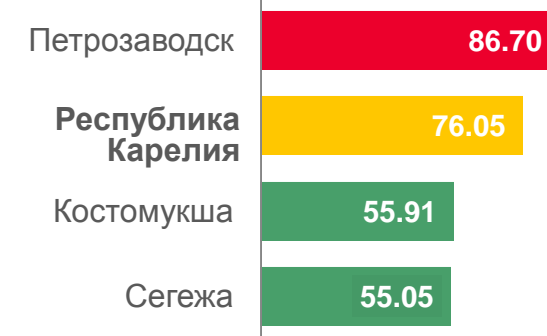
Лимоны



Апельсины




Бананы





ИНДЕКСЫ ПОТРЕБИТЕЛЬСКИХ ЦЕН НА ОТДЕЛЬНЫЕ ГРУППЫ НЕПРОДОВОЛЬСТВЕННЫХ ТОВАРОВ

октябрь 2022 г. к предыдущему месяцу; в %



103,58

Товары для животных



101,59

Табачные изделия



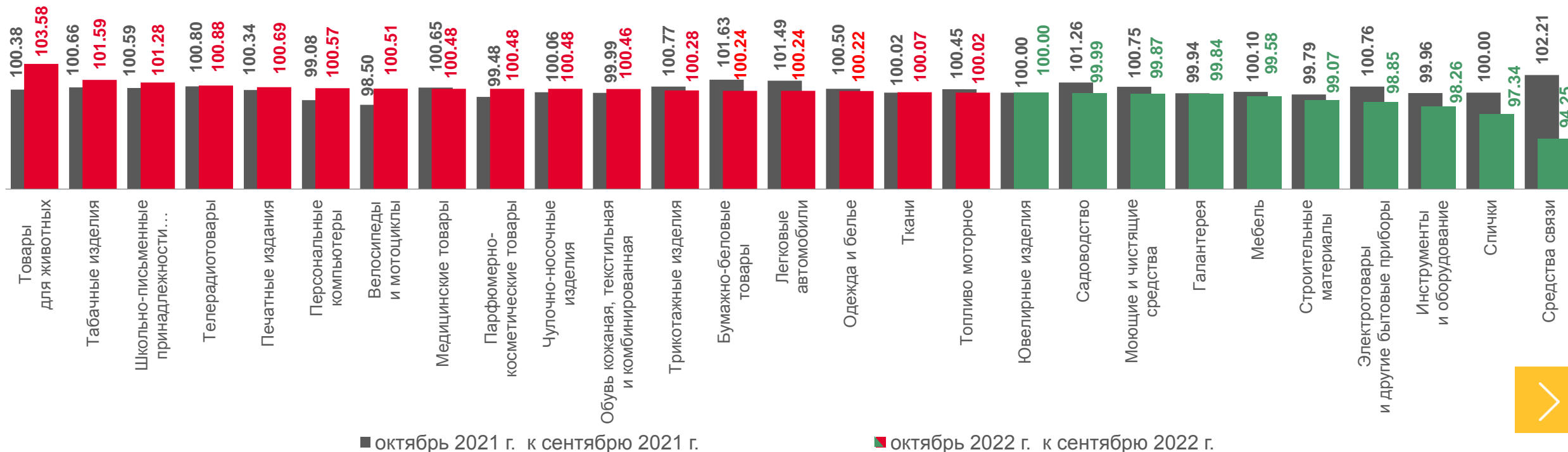
97,34

Спички



94,25

Средства связи



■ октябрь 2021 г. к сентябрю 2021 г.

■ октябрь 2022 г. к сентябрю 2022 г.





ИНДЕКСЫ ПОТРЕБИТЕЛЬСКИХ ЦЕН НА ОТДЕЛЬНЫЕ ГРУППЫ НЕПРОДОВОЛЬСТВЕННЫХ ТОВАРОВ

октябрь 2022 г. к декабрю предыдущего года; в %



159,35

Ювелирные изделия



154,52

Спички



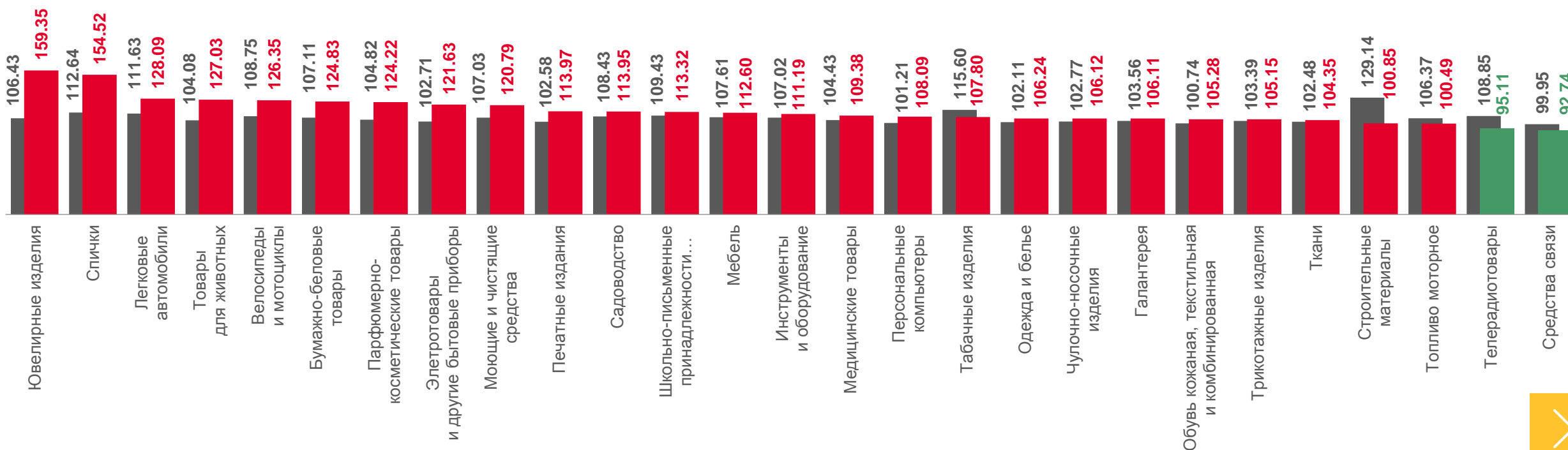
95,11

Телерадиотовары



92,74

Средства связи



■ октябрь 2021 г. к декабрю 2020 г.

■ октябрь 2022 г. к декабрю 2021 г.



ИЗМЕНЕНИЕ ЦЕН НА ТОПЛИВО МОТОРНОЕ

октябрь 2022 года



Газовое моторное топливо, л

25,42 ₺



Дизельное топливо, л

▲ 58,01 ₺



Бензин автомобильный марки АИ-92, л

48,19 ₺



Бензин автомобильный марки АИ-95, л

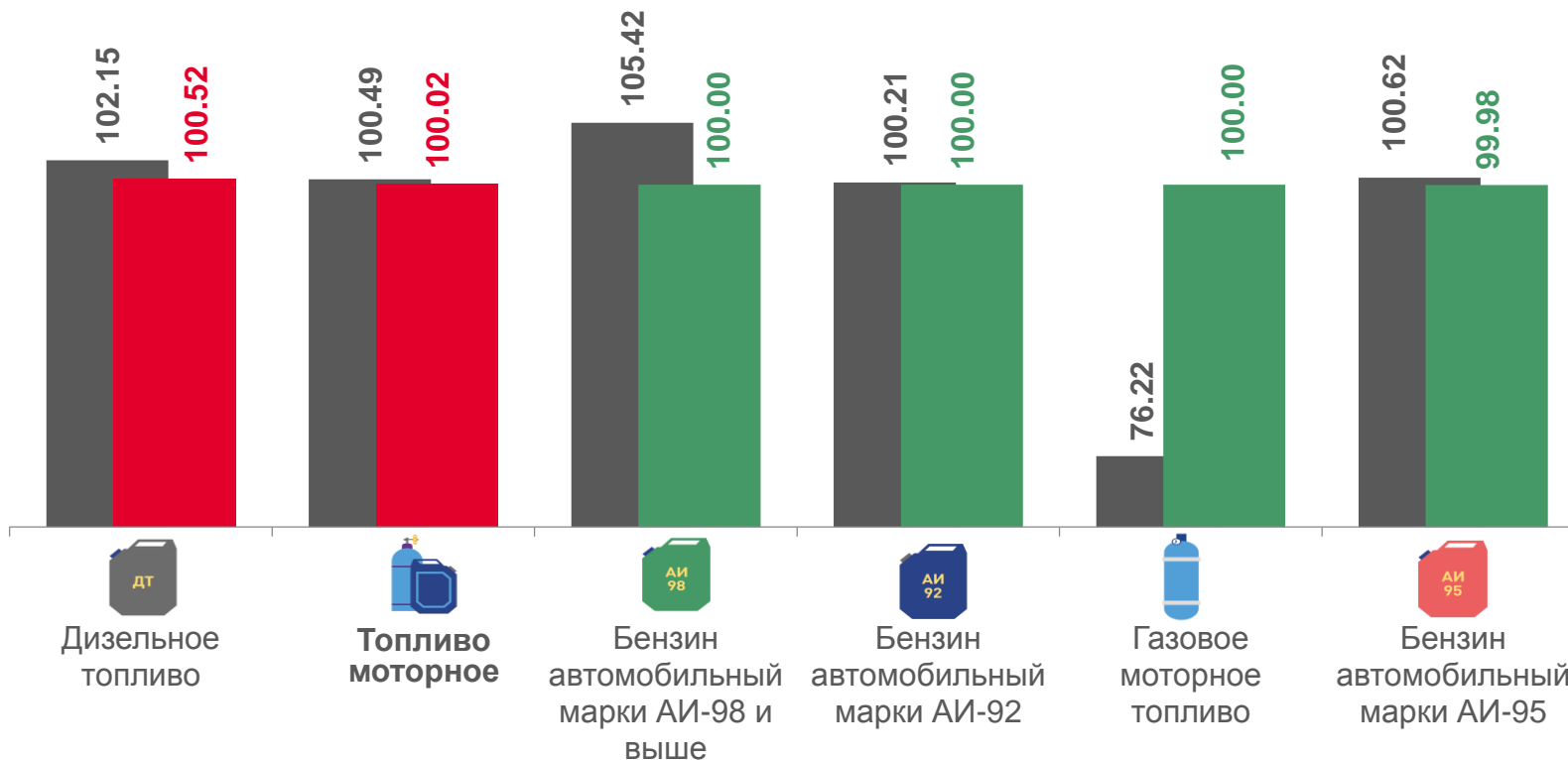
▼ 51,54 ₺



Бензин автомобильный марки АИ-98 и выше, л

61,99 ₺

в процентах



■ октябрь 2022 г. к декабрю 2021 г. ■ октябрь 2022 г. к сентябрю 2022 г.





СРЕДНИЕ ЦЕНЫ НА СТРОИТЕЛЬНЫЕ МАТЕРИАЛЫ

октябрь 2022 года; рублей



Доска обрезная, м³

▼ 31873,61 ₺



Плиты древесно-стружечные, ориентированно-стружечные, м²

▼ 529,97 ₺



Цемент тарированный, 50 кг

▲ 496,49 ₺



Еврошифер, 10 м²

▼ 3939,96 ₺



Стекло оконное листовое, м²

▲ 1066,97 ₺



Кирпич красный, 1000 шт.

▼ 37849,10 ₺



Рубероид, 10 м

▼ 482,18 ₺



Металлочерепица, м²

▼ 616,32 ₺



Ламинат, м²

▼ 1228,05 ₺



Линолеум, м²

▼ 556,90 ₺



Плитка керамическая, облицовочная для внутренних работ, м²

814,13 ₺



Краски масляные, эмали, кг

▼ 323,48 ₺



Обои бумажные, 10 м

▼ 255,43 ₺



Обои виниловые, 10 м

619,48 ₺



ИНДЕКСЫ ПОТРЕБИТЕЛЬСКИХ ЦЕН НА ОТДЕЛЬНЫЕ ГРУППЫ УСЛУГ

октябрь 2022 г. к предыдущему месяцу; в %



113,08

Услуги банков



105,19

Услуги страхования



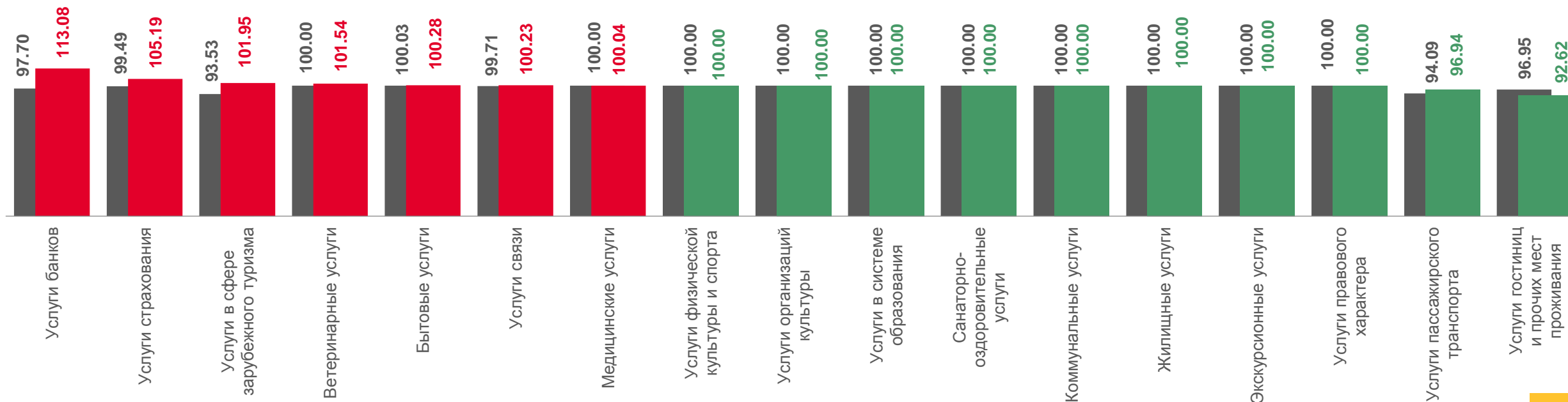
96,94

Услуги пассажирского транспорта



92,62

Услуги гостиниц и прочих мест проживания



■ октябрь 2021 г. к сентябрю 2021 г.

■ октябрь 2022 г. к сентябрю 2022 г.





ИНДЕКСЫ ПОТРЕБИТЕЛЬСКИХ ЦЕН НА ОТДЕЛЬНЫЕ ГРУППЫ УСЛУГ

октябрь 2022 г. к декабрю предыдущего года; в %



197,22

Услуги в сфере зарубежного туризма



134,20

Ветеринарные услуги



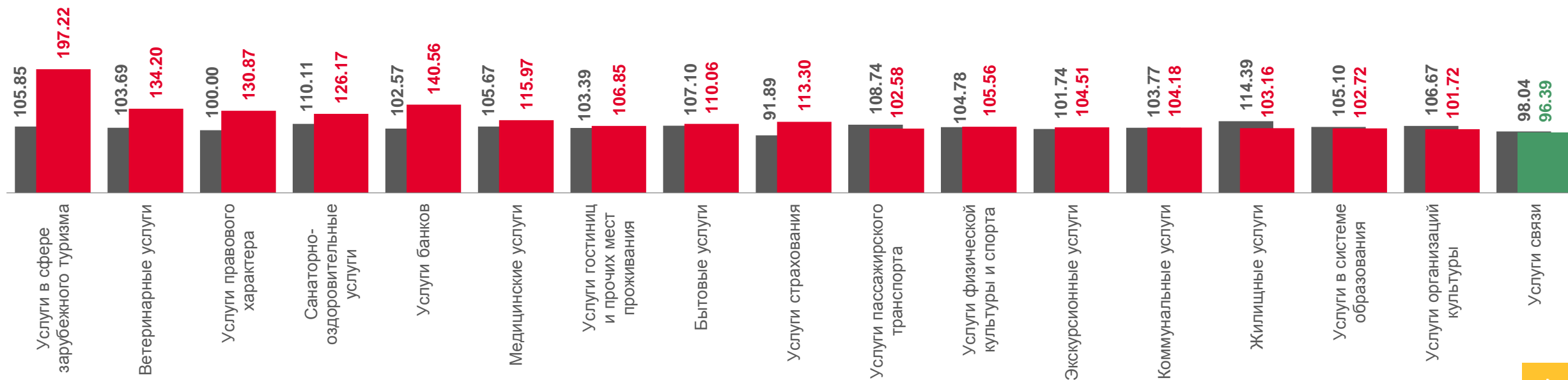
101,72

Услуги организаций культуры



96,39

Услуги связи



■ октябрь 2021 г. к декабрю 2020 г.

■ октябрь 2022 г. к декабрю 2021 г.





СРЕДНИЕ ЦЕНЫ НА ЖИЛИЩНЫЕ И КОММУНАЛЬНЫЕ УСЛУГИ

октябрь 2022 года; рублей



24,86 ₹

Содержание и ремонт жилья в государственном и муниципальном жилищных фондах, м² общей площади




11,99 ₹

Наём жилых помещений в государственном и муниципальном жилищных фондах, м² общей площади



24,86 ₹

Содержание и ремонт жилья для граждан-собственников жилья в результате приватизации, м² общей площади



23,56 ₹

Услуги по организации и выполнению работ по эксплуатации домов ЖК, ЖСК, ТСЖ, м² общей площади



10,20 ₹

Взносы на капитальный ремонт, м²



94,15 ₹

Обращение с твёрдыми коммунальными отходами, с человека



2652,46 ₹

Отопление, Гкал



38,60 ₹

Водоснабжение холодное, м³




32,62 ₹

Водоотведение, м³




189,40 ₹

Водоснабжение горячее м³



96,42 ₹

Газ сетевой, месяц с человека



5,89 ₹

Газ сетевой, м³



460,69 ₹

Газ сжиженный, месяц с человека



98,68 ₹

Газ сжиженный, м³



404,00 ₹

Электроэнергия в квартирах без электроплит за минимальный объём потребления, 100 кВт



404,00 ₹

Электроэнергия в квартирах без электроплит сверх минимальный объём потребления, 100 кВт



283,00 ₹

Электроэнергия в квартирах с электроплитами за минимальный объём потребления, 100 кВт



283,00 ₹

Электроэнергия в квартирах с электроплитами сверх минимальный объём потребления, 100 кВт